






グリーンワールド もみの木の家「標準仕様」

- ほぼすべての床と天井に「もみの木」
- 階段・上り框に、もみの木と合う「無垢材」
- 壁・一部天井に体にやさしい「当社指定クロス」

- 節水型「シャワートイレ」

- 今人気の「遠赤外線クッキングヒーター」
- 「システムキッチン」「システムバス」「洗面化粧台」

 よりお選びいただけます。
- 安全で使いやすい「カードキー断熱玄関ドア」
- 防犯ガラス仕様の「アルミ樹脂複合サッシ」(Low-Eペア)
- インテリアコーディネーターがアドバイスした「全室カーテン・照明」

OTHER POINT

- カーテン、照明、下駄箱収納、食器棚・家電収納は標準です。
- 外部構造用面材「ハイベストウッド9mm」で囲います。
- 省令準耐火仕様のため「火災保険」が、約半額になります。
- 1Fと2Fの間には全面、断熱材が入ります。
- 柱オール4寸、土台ひのき
- 防虫防蟻は体にやさしい「モクポーベネザープ」使用。
- 1Fシャッター(手動)

ワンランク上の「樫と漆喰の家」シリーズ

- 床・天井にもみの木とホタテ漆喰を使用。
- 屋根に瓦を標準仕様。
- 建具・窓枠すべてに「ウッドワン」のむくを使用。
- 収納にも、もみの木(アウトレット品)を使用。クロスは一切使用しません。

※ウッドデッキ・太陽光は含みません。

※外部給排水、仮設工事、確認申請、地盤確認等の費用は価格に含まれません。

※収納、勝手口、テラス工事、畳コーナー、勾配天井など図面記載イメージは含まれます。

※仕様は予告なく変更になる場合があります。ご了承ください。